

# 好校通服務平台管理系統

<https://isaisys.iqschool.com.tw/>

## 登入畫面

### 兒童智慧安親服務平台

© 日躍科技股份有限公司

 請輸入您的訊息

帳號



密碼



登入

# 登入頁面 / 產品服務功能

- 管理面板
- 學校網站管理
- 關於學校
- 校園生活管理
- 行事曆管理
- 活動花絮管理
- 與我聯絡管理
- 招生資訊
- 帳號資料管理
- 班級管理
- 資料匯入
- APP 首頁管理
- APP校園訊息管理
- APP成績通知

訊息公告

[點看更多>>](#)

訂單狀態

到離校點名狀態 請至[班級管理]設定[班級課表]，上課中的班級會以圖示顯示於下方

產品服務

[點看更多>>](#)



好校通-防疫大作戰  
"遠端教學 全面啟動"

使用YouTube直播




防疫好幫手  
臉部辨識  
+  
測量體溫  
一次搞定

好校通-防疫大作戰"遠端教學 全面啟動"-使用YouTube + 測溫介紹  
學校防疫最佳利器(人臉辨識學費管理系統~超好用快來  
直播 詢問



學生學費  
快快收!



專屬班所的  
客製化聯絡簿

『聯絡簿』功能  
嬰、安親美語或  
簿，省錢省力家



# 產品服務功能

- 管理面板
- 學校網站管理
- 關於學校
- 校園生活管理
- 行事曆管理
- 活動花絮管理
- 與我聯絡管理
- 招生資訊
- 帳號資料管理
- 班級管理
- 資料匯入
- APP 首頁管理
- APP校園訊息管理
- APP成績通知
- APP點名紀錄
- APP行動問卷
- 託業單管理
- 親師聯繫
- 聯絡簿管理
- 學生健檢管理
- 繳費管理

## ★ 產品服務

標題:

查詢

返回首頁



好校通-防疫大作戰  
"遠端教學 全面啟動"

使用YouTube直播

好校通-防疫大作戰"遠端教學 全面啟動"-使用YouTube直播



響應式網站節慶版型\_兒童節  
版型上線囉~歡迎多加使用

~~



響應式網站節慶版型上線通知



防疫好幫手

臉部辨識  
+  
測量體溫  
一次搞定

學校防疫最佳利器(人臉辨識  
+測溫介紹)



響應式網站節慶版型\_元宵節  
版型上線囉~歡迎多加使用

~~



響應式網站-使用教學影片



學費管理系統~超好用快來  
詢問



響應式網站節慶版型\_聖誕節、  
過年版型上線囉~歡迎多加使用



QRcode點名 全新改版囉

~~



『聯絡簿』功能, 幼兒托  
嬰、安親美語或客製化聯絡  
簿, 省錢省力家長滿意。



響應式網站節慶版型\_萬聖節  
版型上線囉~歡迎多加使用

~~



APP使用介面全新改版~  
8/25上線



# 響應式網站常用功能,操作教學影片

- 學校網站--餐點表作息表操作  
<https://youtu.be/H9P7sJxDzsU>
- 學校網站-編輯框使用  
[https://youtu.be/BUrBx1w0\\_JA](https://youtu.be/BUrBx1w0_JA)
- 學校網站-行事曆操作  
<https://youtu.be/IP3FJwUSIN8>
- 學校網站-上傳相簿及影片  
<https://youtu.be/tusgVYCXWII>

# 管理面版下方功能

家慶資訊示範站網站管理平台

管理面板

- 學校網站管理
- 關於學校
- 校園生活管理
- 行事曆管理
- 活動花絮管理
- 與我聯絡管理
- 招生資訊
- 帳號資料管理
- 班級管理
- 資料匯入
- APP 首頁管理
- APP 校園訊息管理
- APP 成績通知
- APP 點名紀錄
- APP 行動問卷
- 託藥單管理
- 親師聯繫
- 聯絡簿管理
- 學生健檢管理
- 繳費管理
- 學費管理
- 集點管理

★ 產品服務

標題:

好校通-防疫大作戰  
"遠端教學 全面啟動"  
使用YouTube直播

好校通-防疫大作戰"遠端教學 全面啟動"-使用YouTube直播

響應式網站節慶版型上線通知

First Previous 1 2 Next Last

- 管理面板
- 學校網站管理
- 關於學校
- 校園生活管理
- 行事曆管理
- 活動花絮管理
- 與我聯絡管理
- 招生資訊
- 帳號資料管理
- 班級管理
- 資料匯入
- APP 首頁管理
- APP 校園訊息管理
- APP 成績通知
- APP 點名紀錄
- APP 行動問卷
- 託藥單管理
- 親師聯繫
- 聯絡簿管理
- 學生健檢管理
- 繳費管理
- 學費管理
- 集點管理
- 圖書管理
- Fun 學了管理
- 連結管理
- 登錄紀錄
- 下載專區

shia 2021-06-03 Thursday 登出

# 資料匯入操作

管理面板

學校網站管理

關於學校

校園生活管理

行事曆管理

活動花絮管理

與我聯絡管理

招生資訊

帳號資料管理

班級管理

資料匯入

▶ 圖書資料匯入

▶ 成績資料匯入

▶ 教職員帳號匯入

▶ 學生與家長帳號匯入

▶ 班級資料匯入

▶ 老師與學生班級對應  
資料匯入

▶ 學號卡號資料匯入

## ★ 班級資料

班級名稱:  日期:  ~  班級狀態: 有效班級

新增

刪除

To Excel

首頁 前一頁 1 1  go

目前分頁大小 30 第 1 頁 / 共 1 頁

新增

刪除



# ★ 圖書基本資料匯入

## 圖書基本資料

選擇檔案 未選擇任何檔案

### ● 圖書資料匯入

一、功能：匯入多筆圖書資料

二、操作流程：

1. 下載範例

2. 依指示填入資料：藍色為必填，黃色為非必填。

	A	B	C	D	E	F	G	H	I	J
1	CustomCode	BookCategoryName	BookName	BookSeriesName	Author	Publisher	BookPrice	StockDate	BookSize	Note
2	1	2	3	4	5	6	7	8	9	10
3										
4										
5										
6										

(1) CustomCode：請填入「自訂圖書編碼」。

(2) BookCategoryName：請填入「圖書類別名稱」，此類別名稱會自動建立資料(如下圖)，如屬同一個類別，請輸入模一樣的名稱，多一個空格或符號都視為不同類別。

圖書類別

類別名稱： 查詢

新增	刪除	重新整理	序號	類別名稱	說明	狀態	更新者	更新時間
			1	繪本類		啟用	masterj	2017/5/24 下午 08:27:44
			2	幼兒圖書		啟用	leon	2017/5/24 下午 06:32:53
			3	兒童故事1		啟用	學校網站管理員	2017/5/4 下午 06:43:55

(3) BookName：請填入「圖書名稱」。

(4) BookSeriesName：請填入「圖書系列名稱」。

(5) Author：請填入「圖書的作者」。

(6) Publisher：請填入「出版社名稱」。

(7) BookPrice：請填入「圖書的定價」。

(8) StockDate：請填入「圖書的進貨日期」，如空白系統會自動建立匯入的日期。

(9) BookSize：請填入「圖書的大小」，格式為「長\*寬\*高」。

(10) Note：請填入「註解」。

3. 儲存後匯入

PS: 如已經匯入過一次，要再匯入資料，須注意圖書名稱是可以重複新增的。

## ★成績匯入

考試日期  班級  考試名稱  總分

成績匯入

選擇檔案 未選擇任何檔案

格式為xls、xlsx  範例下載

### ●成績資料匯入

一、功能：匯入多筆成績資料

二、操作流程：

1. 選擇考試日期

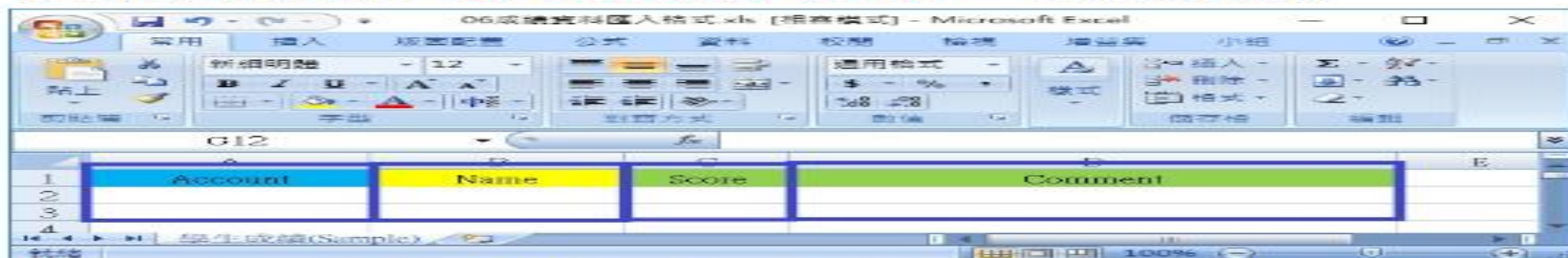
2. 選擇班級

3. 填寫考試名稱

4. 總分可填可不填

5. 下載範例

6. 依指示填入資料：**藍色為必填** **綠色為二擇一**，黃色為非必填。



(1) Account：請填入「學生帳號」，需填入你選擇的班級的學生帳號。

(2) Name：「學生姓名」，提供辨識用，可填可不填。

(3) Scroe：請填入「學生成績」，或是留空白，並填寫Comment表示缺考。

(4) Comment：請填入「評語」。

7. 儲存後匯入



# ★ 教職員帳號匯入

老師基本資料

選擇檔案 未選擇任何檔案

格式為xls、xlsx 匯入 範例下載

## ● 教職員帳號匯入

一、功能：匯入多筆教職員帳號

二、操作流程：

1. 下載範例

2. 依指示填入資料：藍色為必填，黃色為非必填。



(1) School Name：請填入「學校名稱」，如不清楚可從後台的網站功能設定裡查詢。(見下圖)



(2) Account：請填入「教職員帳號」，需填入6~20個字元(英文或數字)，帳號不可與他人重複。

(3) Password：請填入「帳號的密碼」，至少需要6個字元(英文或數字)。

(4) Name：請填入「教職員名稱」。

(5) Nickname：請填入「教職員暱稱」，會在APP端顯示。

(6) Tel：請填入「教職員手機」，可在APP端登入使用。

3. 儲存後匯入

# ★ 學生與家長帳號匯入

學生與家長帳號

選擇檔案 未選擇任何檔案

格式為xls、xlsx 匯入 範例下載

## ● 學生與家長帳號匯入

一、功能：匯入多筆學生與家長帳號

二、操作流程：

1. 下載範例

2. 依指示填入資料：藍色為必填，黃色為非必填。

1	2	3	4	5	6	7	8	9	10	11	12
School Name	Student Account	Student Password	Student Name	Student Nickname	Parent Account	Parent Password	Parent Name	Parent Nickname	Parent Tel	Card No	Student No

(1) School Name：請填入「學校名稱」，如不清楚可從後台的網站功能設定裡查詢。(見下圖)



(2) Student Account：請填入「學生帳號」，需填入6~20個字元(英文或數字)，帳號不可與他人重複。

(3) Student Password：請填入「學生帳號密碼」，至少需要6個字元(英文或數字)。

(4) Student Name：請填入「學生名稱」。

(5) Student Nickname：請填入「學生暱稱」。

(6) Parent Account：請填入「家長帳號」，需填入6~20個字元(英文或數字)，帳號不可與他人重複。

(7) Parent Password：請填入「家長帳號密碼」，至少需要6個字元(英文或數字)。

(8) Parent Name：請填入「家長名稱」。

(9) Parent Nickname：請填入「家長暱稱」。

(10) Tel：請填入「家長手機」，除了可在APP端登入使用，若該家長有兩位小孩在此就讀，則該欄位為必填。

(11) Card No：請填入「學生點名卡卡號」，使用於刷卡機點名。

(12) Student No：請填入「學生學號」，使用於點名。

3. 儲存後匯入

# ★ 班級資料匯入

班級資料

選擇檔案 未選擇任何檔案

格式為xls、xlsx 匯入 範例下載

## ● 班級資料匯入

一、功能：匯入多筆班級名稱

二、操作流程：

1. 下載範例

2. 依指示填入資料：**藍色為必填**



(1) School Name：請填入「學校名稱」，如不清楚可從後台的網站功能設定裡查詢。(見下圖)



(2) Name：請填入「班級名稱」。

(3) Start Date：請填入「班級開始日期」，例如開始日期是2016年4月1日，則填寫20160401。

(4) End Date：請填入「班級結束日期」，填寫規則同上。

3. 儲存後匯入

# ★ 老師與學生班級對應資料匯入

班級師生

選擇檔案 未選擇任何檔案

格式為xls、xlsx 匯入 範例下載

注意：請先建立好班級、老師、學生帳號

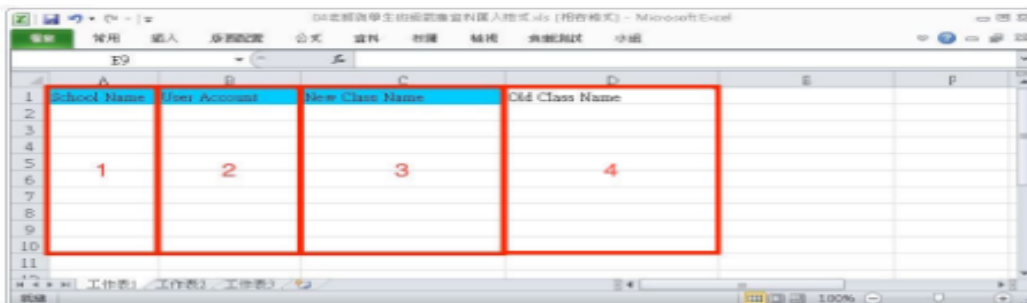
## ● 老師與學生班級對應資料匯入

一、功能：匯入多筆老師、學生和班級的對應關係

二、操作流程：

1. 下載範例

2. 依指示填入資料：藍色為必填



(1) School Name：請填入「學校名稱」，如不清楚可從後台的網站功能設定裡查詢。(見下圖)



(2) User Account：請填入欲和該班級配對的老師或學生帳號。

(3) New Class Name：請填入先前已建立的「班級名稱」，若有多筆使用半型逗號隔開。

(4) Old Class Name：請填入欲移出的「班級名稱」(非必填)，若有多筆使用半型逗號隔開。

3. 儲存後匯入

# ★ 學號卡號資料匯入

班級： --全部班級-- ▾

學生帳號/學號/名稱

匯出學生資料

選擇檔案 未選擇任何檔案

請先匯出學生資料，在excel填入學號或卡號後再匯入

匯入學生卡號

## ● 學號卡號資料匯入

一、功能：匯入多筆教學生學號和卡號

二、操作流程：

1. 匯出學生資料

2. 依指示填入資料：，白色不能填寫。黃色為非必填

	A	B	C	D	E	F	G
1	ID	班級	家長	帳號	名稱	學號	卡號
2	66	#####	楊成林 (1234567891)	1_66_student	楊小智 (楊小智)	123	456
3							
4							

(1) 學號：填入「學號」更新學號資料，如填入空白刪除學號資料。

(2) 卡號：填入「卡號」更新卡號資料，如填入空白刪除卡號資料。

3. 匯入學生卡號



# 常見問題 Q & A

## ★常見問題 Q&A

TEAMS成績如何匯入

校方的管理後台網址

收不到通知訊息嗎?(內建效能優化精靈)請看

歡迎加入 APP好校通 官方LINE 帳號

孩子的成績紀錄要去哪裡觀看?

可以將通知音效關閉嗎?

訊息的推播通知(開/關)要在哪裡做設定?

為什麼我找不到之前的校園訊息?

我要如何更改密碼?

- 管理面板
- 學校網站管理
- 關於學校
- 校園生活管理
- 行事曆管理
- 活動花絮管理
- 與我聯絡管理
- 招生資訊
- 帳號資料管理
- 班級管理
- 資料匯入
- APP 首頁管理
- APP校園訊息管理
- APP成績通知
- APP點名紀錄
- APP行動問卷
- 託藥單管理
- 親師聯繫
- 聯絡簿管理
- 學生健檢管理

# APP

## 好校通 學習通 平台雲



★ 有效率 ★ 省成本 ★ 學習佳 ★ 一鍵輸入



### 一機在手 盡在掌握!

招生開源 管理節流 增值服務

手機APP或電腦，同步使用

## 親師互動 10大功能

有效率·省成本·服務口碑·一次到位!



### ★ 校園訊息

#### 園長/主任 管理更輕鬆

- ◆ 主管權限：控管全校親師所有互動訊息
- ◆ 審核機制：老師發訊息，主管先審核

#### 親師互動 滿意度加分

- ◆ 可單發、群發訊息給家長；家長私訊回覆，只有校方看到
- ◆ 可夾帶圖片、影片或音檔，家長可下載儲存
- ◆ APP送出訊息，訊息不遺漏
- ◆ 家長已讀或未讀的名單，校方清楚知道
- ◆ 勿擾時段設定，體貼老師不用24小時待命



已讀/未讀名單



主管審核訊息

### ★ 訂便當系統

還在為無法掌握學生訂餐而傷腦筋嗎？訂便當系統讓您一手掌握!



家長手機訂餐



老師手機統計數量

★ 託藥單 家長老師都方便 超實用

★ 到班點名 方便有效率

★ 健檢紀錄 資料統整全紀錄

★ 成績通知 丟掉紙本成績單 省錢

★ 行動問卷 超好工具

★ 留校通知 提早通知家長 貼心

★ FB粉絲團 訊息整合超方便

★ 官網連結 便利家長超實用

# APP